



➔ ブックスタンド型テープカッター



TOPIC



GRADE



MONTH

The problematical point of the tape cutter is heavy, the blade is dangerous, the both hands must be used. If the tape cutter is designated as the bookstand, all problems solve.

KEY WORD

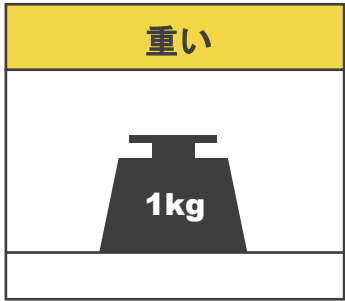
「テープカッター」



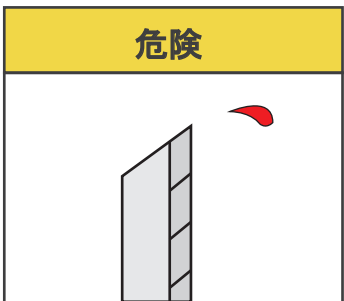
RESEARCH



テープカッターの問題点は…？



既存のテープカッターは、
約 1 kg。重くてかさばる。



刃が常に出ているものが
多く、非常に危険…！



なにかを押さえながらテープ
を切りたいとき、片手で切りたい

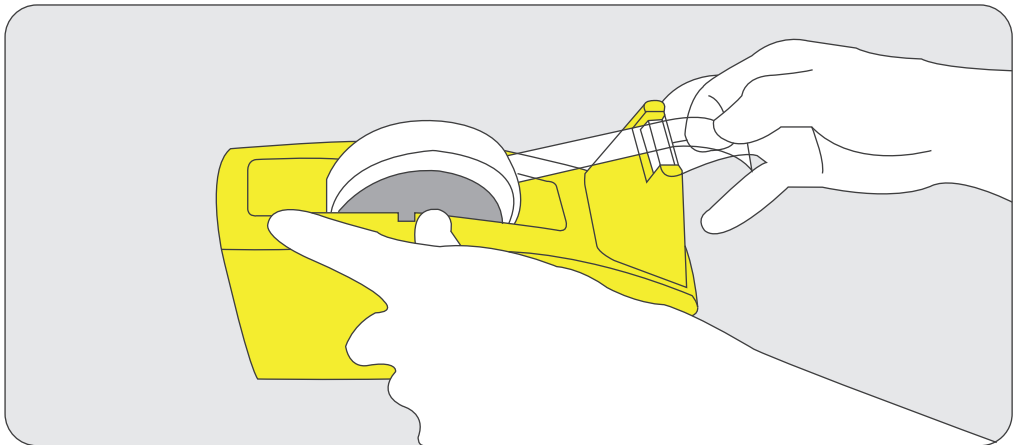


APPROACH

従来のテープカッターは…

ずっしり重く、デスク上でかさばる…

そのわりに…



テープを切るのに両手を使う

手のかわりに…

デスク上にある「本」に押さえてもらう！



ブックスタンド型テープカッターの提案



課題条件

- ・卓上で使うことを想定する
- ・テープの幅などのサイズは各自で設定する



PULLECK

tape cutter × book stand

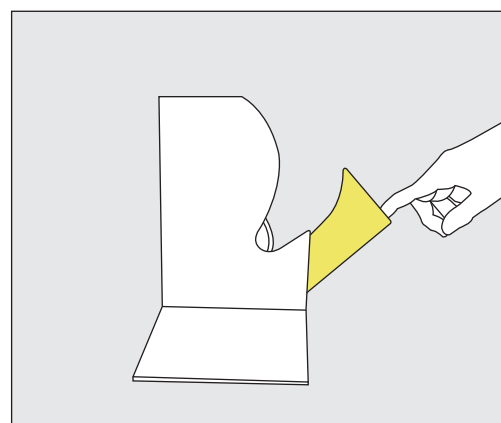
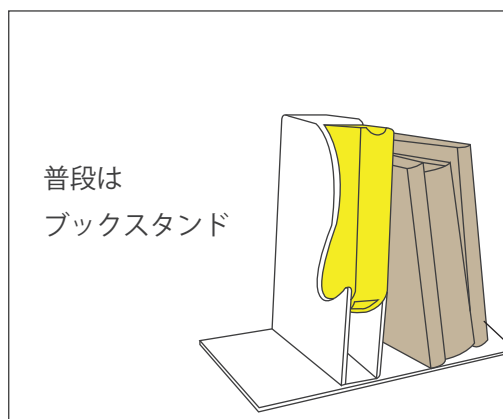
ブックスタンド型テープカッター



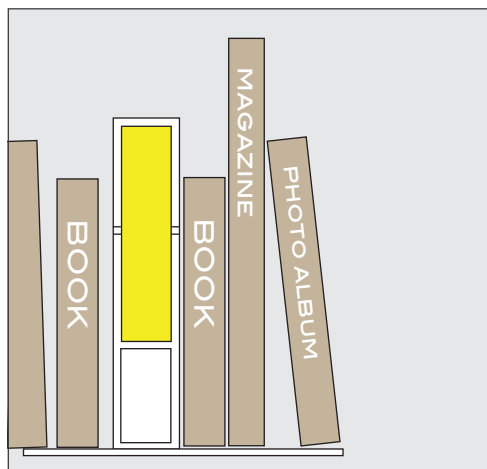
本を引き出すように、テープを引き出そう

テープカッターをブックスタンド型にすることにより、軽量化を実現。さらに安全性・収納性も抜群にくなり、いつもきれいなデスクのマストアイテムとなります。すべての不便を解決した、画期的なテープカッターの提案です。

デスクの上に、フィットする。

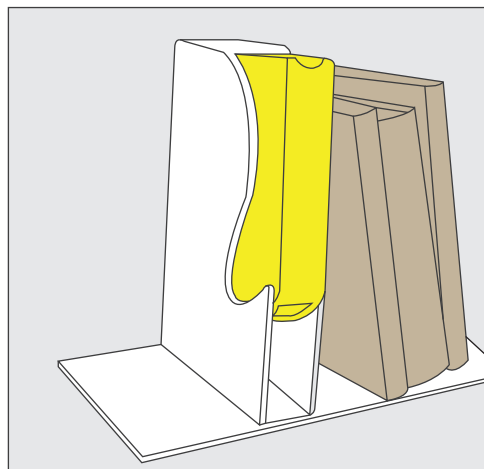


ブックスタンドにする4つの理由



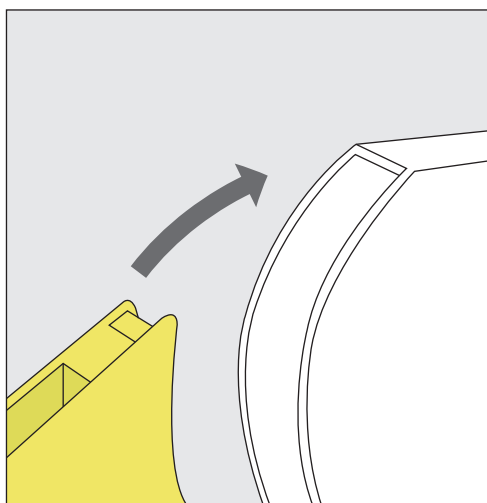
軽量

本でテープカッターをおさえるので、本体自体は軽量化を実現できます。



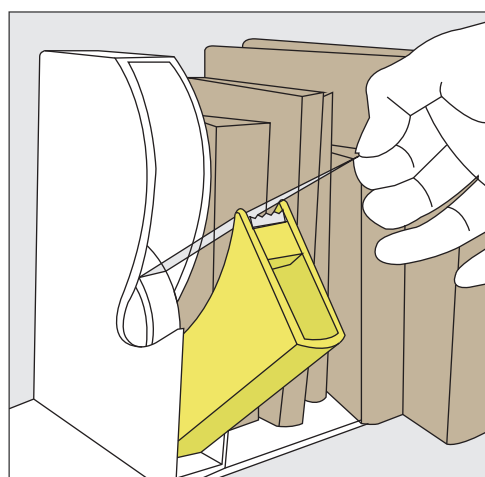
収納

デスク上にたくさんある本と一緒に収納できるので、いつもきれいなデスクに。



安全

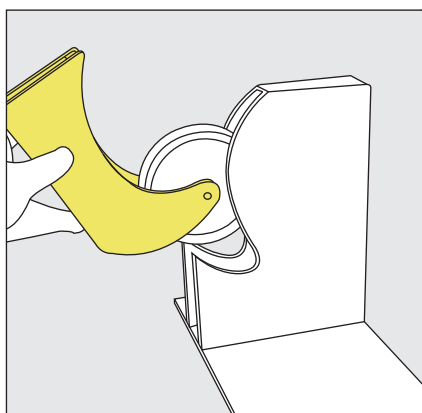
収納時に刃がかくれるので、あやまって手や腕を切るキケンもなし！



片手でかんたん

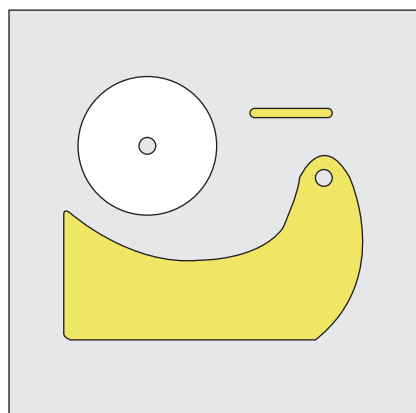
片手が塞がっている時でも大丈夫。本が代わりに本体を押さえてくれるので、片手で使用することができます。

うれしいオプション機能



ハンディタイプにも

デスクから離れたところで使いたい…そんな時は、溝にそって外せば、ハンディタイプに早変わり。



取り替えかんたん

黄色い部品を分解すれば、かんたんにテープ交換ができます。